



SCHEDA TECNICA CARICABATTERIE ALTA FREQUENZA HIGH FREQUENCY BATTERY CHARGER DATA SHEET

serie / series:

POWER-SWITCH PSW72120T

ALIMENTAZIONE / MAINS

Fase / phase	3
frequenza / frequency	47 - 63 Hz
Vac nominale / nominal	400V
Vac minima (potenza ridotta) / min. (lower power)	340V
Vac minima (potenza nominale) / min. (nominal power)	360V
Vac massima / max	460V
Potenza nominale / nominal power	12.000W
Iac nominale / nominal (tabella "1" per dettagli / table "1" for details)	23,4 A
Rendimento (senza cavi) / efficiency (without cables)	> 90%
Temperatura ambiente di lavoro / Room working temperature (potenza nominale garantita fino a 40°C / nominal power guaranteed up to 40°C)	-10° C / 50° C
Cavo alimentazione / mains cable	2,5 mt

USCITA / OUTPUT

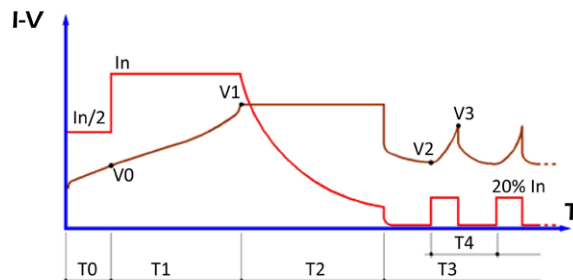
ATTENZIONE: il collegamento alla batteria non produce scariche elettriche sulla spina
ATTENTION: no sparks on the battery plug during the connection to the battery

Vdc nominale / nominal	72V
Idc costante / constant (dipende dalla capacità di batteria programmata / it depends on the selected battery capacity)	min. 30A - max. 120A
Tipo di batteria ricaricabile / Rechargeable battery type (selezionabile, vedi tabella "1" - selectable, see table "1")	piombo acido / sigillate (GEL-AGM) flooded / sealed (GEL-AGM)
Curva di carica per batterie piombo acido Charge cycle for flooded batteries	IWaP
Tempi massimi di ricarica (batteria scarica all'80%) Max. charge time (battery 80% discharged) (selezionabile, vedi tabella "1" - selectable, see table "1")	8/11/13 ore - hours
Curva di carica per batterie sigillate (GEL/AGM) Charge cycle for sealed batteries (GEL/AGM)	IUoP
Tempi massimi di ricarica (batteria scarica all'80%) Max. charge time (battery 80% discharged)	12 ore - hours
Capacità di batteria ricaricabile Rechargeable battery capacity (vedi tabella "1" - see table "1")	selezionabile selectable
Lunghezza cavi d'uscita / lenght output cables	3,0 mt
Sezione cavi d'uscita / section output cables	25 mm ² / 25 sqmm
Connettore collegamento batteria / battery connector	non compreso / not included
Connettori disponibili su richiesta Battery connetor available on request	Vedi "ACCESSORI" See "ACCESSORIES"
Minima tensione di batteria per consentire la ricarica Min. battery voltage to let the charge start	1V per el./cel (36V)

APPLICAZIONI A BORDO / ON-BOARD APPLICATIONS

Contatto ausiliario N.C. di blocco presenza rete N.C. mains presence auxiliary contact	4,0 Amp
Contatto ausiliario N.C. per blocco batteria scarica N.C. auxiliary contact for low battery	4,0 Amp

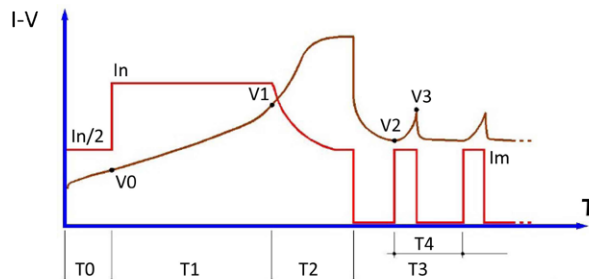
CICLO DI CARICA GEL PER BATTERIE GEL - IU + Mantenimento
GEL CHARGE CYCLE FOR GEL BATTERIES - IU + Holding phase
(RACCOMANDATO PER APPLICAZIONI STAND BY - RECOMMENDED FOR STAND-BY APPLICATIONS)



In = CAPACITA' PROGRAMMATA / 10 In = PROGRAMMED CAPACITY / 10	T0 = MAX. 1 hrs
V1 = VALORE PROGRAMMATO V1 = PROGRAMMED VALUE	T1 = MAX. 12 hrs
V0 = 1.90 V/cel	T2 = T1 (MIN. 2 hrs - MAX. 5 hrs)
V2 = 2.10 V/cel	T3 = ILLIMITATO - UNLIMITED
V3 = 2.30 V/cel	T4 = MAX. 6 hrs

CICLI DI CARICA Pb8h, Pb11h e Pb13h PER BATTERIE AL PIOMBO ACIDO LIBERO

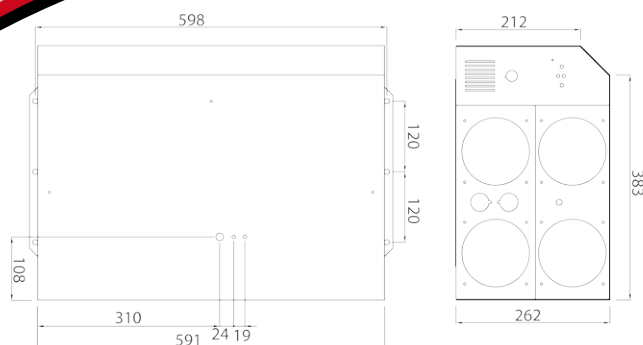
IWa + Mantenimento
Pb8h, Pb11h and Pb13h CHARGE CYCLE FOR LEAD-ACID BATTERIES
IWa + Holding phase



In Pb8h = CAPACITA' PROGRAMMATA / 6 In Pb11h = CAPACITA' PROGRAMMATA / 10 In Pb13h = CAPACITA' PROGRAMMATA / 12	Im (Pb11h / Pb13h) = 50% In Im (Pb8h) = 25% In
In Pb8h = PROGRAMMED CAPACITY / 6 In Pb11h = PROGRAMMED CAPACITY / 10 In Pb13h = PROGRAMMED CAPACITY / 12	T0 = MAX. 1 hrs
V1 = VALORE PROGRAMMATO V1 = PROGRAMMED VALUE	T1 (Pb11h / Pb13h) = MAX. 13 hrs T1 (Pb8h) = MAX. 8 hrs
V0 = 1.90 V/cel	T2 (Pb11h / Pb13h) = 0.6 T1 (MIN. 1 hrs - MAX. 3,5 hrs)
V2 = 2.10 V/cel	T2 (Pb8h) = 1.2 T1 (MIN. 1 hrs - MAX. 3,5 hrs)
V3 = 2.30 V/cel	T3 = ILLIMITATO - UNLIMITED
	T4 = MAX. 6 hrs


**SCHEDA TECNICA CARICABATTERIE ALTA FREQUENZA
HIGH FREQUENCY BATTERY CHARGER DATA SHEET**

serie / series:

POWER-SWITCH PSW72120T**TABELLA "1" / TABLE "1"**

I valori "Iac" sono rilevati alla tensione nominale di 400V
"Iac" values measured at 400V nominal mains voltage

13 hours max - piombo acido 13 ore max - flooded			11 hours max - piombo acido 11 ore max - flooded			8 hours max - piombo acido 8 ore max - flooded			12 ore max - GEL/AGM 12 hours max - sealed GEL/AGM		
Ah/C5	I _{dc}	I _{ac}	Ah/C5	I _{dc}	I _{ac}	Ah/C5	I _{dc}	I _{ac}	Ah/C5	I _{dc}	I _{ac}
360	30	5,85	360	36	7,02	360	60	11,71	360	36	7,02
420	35	6,83	420	42	8,20	420	70	13,67	420	42	8,20
480	40	7,81	480	48	9,37	480	80	15,62	480	48	9,37
540	45	8,78	540	54	10,54	540	90	17,57	540	54	10,54
600	50	9,76	600	60	11,71	600	100	19,53	600	60	11,71
660	55	10,74	660	66	12,89	660	110	21,48	660	66	12,89
720	60	11,71	720	72	14,04	720	120	23,4	720	72	14,04
780	65	12,69	780	78	15,23				780	78	15,23
840	70	13,67	840	84	16,40				840	84	16,40
900	75	14,64	900	90	17,57				900	90	17,57
960	80	15,62	960	96	18,75				960	96	18,75
1080	90	17,57	1080	108	21,9				1080	108	21,9
1200	100	19,53	1200	120	23,4				1200	120	23,4
1300	108	21,09									
1400	120	23,4									

I tempi massimi di ricarica indicati nella tabella sono conteggiati con batteria scarica all'80%. Tempi di ricarica, tipologia batteria e capacità sono programmabili mediante il programmatore **MP TOP II**


Max. charge times showed in the table consider batteries 80% discharged Charge time, battery type and capacity are programmable by means of **MP TOP II**

ACCESSORI / ACCESSORIES

Pannello di controllo, remoto, necessario quando il caricabatterie montato a bordo, non è visibile.
Il cavo di collegamento al caricabatterie è lungo 2mt

Remote display, necessary in case of on-board installation, out of sight.
The cable connection to the charger is 2mt long

Connettori di collegamento alla batteria / battery connectors

**PROTEZIONI / PROTECTIONS**

Fusibile di rete (non sostituibile) contro guasti interni

Mains fuse (not replaceable) against internal breakings

L'inversione di polarità non produce danni / polarity inversion doesn't damage the charger

Sovracorrente in uscita limitata elettronicamente / output overcurrent electronically limited

Il corto circuito sui cavi d'uscita (quando la batteria NON è collegata), non produce danni

No damages in case of short circuit on output cable (when the battery is NOT connected)

Protezione elettronica contro il surriscaldamento

Electronic protection against overtemperature

DIMENSIONI, PESI, IMBALLAGGIO / DIMENSIONS, WEIGHTS, PACKAGING

Materiale contenitore / case material acciaio - steel

Spessore / thickness 1,0 mm

Tipo verniciatura / painting polveri epossidiche / epoxy resins

Dimensioni contenitore / cabinet sizes 591 x 435 x h265 mm

Dimensioni imballaggio / packaging sizes 800 x 480 x h300 mm

Grado di protezione / protection degree IP20

Peso apparecchio, senza cavi / Device weight, without cables 23,2 Kg

Peso apparecchio, imballato / Device weight, packaged 27,0 Kg

Quantità per pallet / pallet quantity 8

Dimensioni pallet / pallet sizes 800 x 1200

Codice / code: **VISLED**

Il produttore si riserva il diritto di apportare modifiche senza preavviso

The manufacturer keeps the right to modify the features without notice