



MORI RADDRIZZATORI
power to work

SCHEDA TECNICA CARICABATTERIE ALTA FREQUENZA HIGH FREQUENCY BATTERY CHARGER DATA SHEET

serie / series:

POWER-SWITCH

PSW3670PFC

ALIMENTAZIONE / MAINS

Fase / phase	1
frequenza / frequency	47 - 63 Hz
Vac nominale / nominal	230V
Vac minima (potenza ridotta) / min. (lower power)	185V
Vac minima (potenza nominale) / min. (nominal power)	210V
Vac massima / max	265V
Potenza nominale / nominal power	3.600W
Iac nominale / nominal (tabella "1" per dettagli / table "1" for details)	16,0 A
Rendimento (senza cavi) / efficiency (without cables)	> 85%
Temperatura ambiente di lavoro / Room working temperature (potenza nominale garantita fino a 40°C / nominal power guaranteed up to 40°C)	-10° C / +50° C
Cavo alimentazione / mains cable	2 mt
Spina alimentazione / mains plug	SHUKO
Spine optional / optional plugs	UK, ARGENTINE, SOUTH AFRICANE
COS φ	1
Per alimentazione estesa 90 : 265 V chiedere al costruttore	

USCITA / OUTPUT

ATTENZIONE: il collegamento alla batteria non produce scariche elettriche sulla spina
ATTENTION: no sparks on the battery plug during the connection to the battery

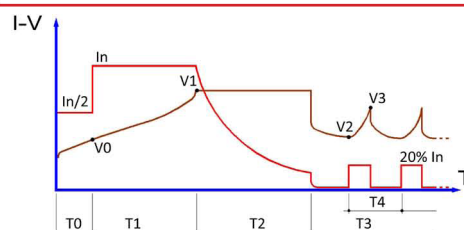
Vdc nominale / nominal	36V
Idc costante / constant (dipende dalla capacità di batteria programmata / it depends on the selected battery capacity)	min. 15A - max. 70A
Tipo di batteria ricaricabile / Rechargeable battery type (selezionabile, vedi tabella "1" - selectable, see table "1")	piombo acido / sigillate (GEL-AGM) flooded / sealed (GEL-AGM)
Curva di carica per batterie piombo acido Charge cycle for flooded batteries	IWaP
Tempi massimi di ricarica (batteria scarica all'80%) Max. charge time (battery 80% discharged) (selezionabile, vedi tabella "1" - selectable, see table "1")	8/11/13 ore - hours
Curva di carica per batterie sigillate (GEL/AGM) Charge cycle for sealed batteries (GEL/AGM)	IUoP
Tempi massimi di ricarica (batteria scarica all'80%) Max. charge time (battery 80% discharged)	12 ore - hours
Capacità di batteria ricaricabile Rechargeable battery capacity (vedi tabella "1" - see table "1")	selezionabile selectable
Lunghezza cavi d'uscita / lenght output cables	2,5 mt
Sezione cavi d'uscita / ouput cables section	16 mmq / 17 sqmm
Connettore collegamento batteria / battery connector	non compreso / not included
Connettori disponibili su richiesta Battery connector available on request	Vedi "ACCESSORI" See "ACCESSORIES"
Minima tensione di batteria per consentire la ricarica Min. battery voltage to let the charge start	1V/el ; V/cel (18)

APPLICAZIONI A BORDO / ON-BOARD APPLICATIONS

Contatto ausiliario N.C. di blocco presenza rete N.C. mains presence auxiliary contact	4,0 Amp
Contatto ausiliario N.C. per blocco batteria scarica N.C. auxiliary contact for low battery	4,0 Amp

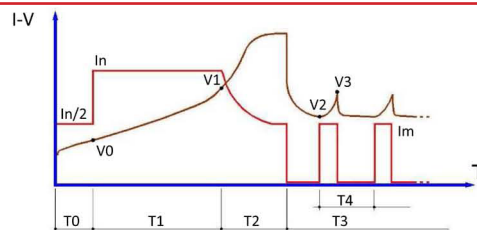


CICLO DI CARICA GEL PER BATTERIE GEL – IU + Mantenimento
GEL CHARGE CYCLE FOR GEL BATTERIES – IU + Holding phase
(RACCOMANDATO PER APPLICAZIONI STAND BY – RECOMMENDED FOR STAND-BY APPLICATIONS)



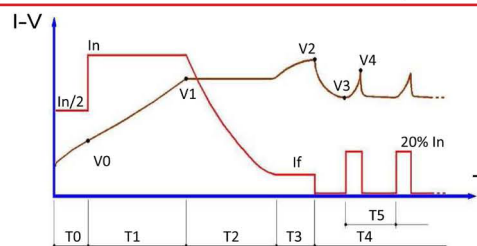
I_n = CAPACITA' PROGRAMMATA / 10
 I_n = PROGRAMMED CAPACITY / 10
 V_1 = VALORE PROGRAMMATO
 V_1 = PROGRAMMED VALUE
 V_0 = 1.90 V/cel
 V_2 = 2.10 V/cel
 V_3 = 2.30 V/cel
 T_0 = MAX. 1 hrs
 T_1 = MAX. 12 hrs
 T_2 = T_1 (MIN. 2 hrs – MAX. 5 hrs)
 T_3 = ILLIMITATO - UNLIMITED
 T_4 = MAX. 6 hrs

CICLI DI CARICA Pb8h, Pb11h e Pb13h PER BATTERIE AL PIOMBO ACIDO LIBERO
IWa + Mantenimento
Pb8h, Pb11h and Pb13h CHARGE CYCLE FOR LEAD-ACID BATTERIES
IWa + Holding phase



I_n Pb8h = CAPACITA' PROGRAMMATA / 6
 I_n Pb11h = CAPACITA' PROGRAMMATA / 10
 I_n Pb13h = CAPACITA' PROGRAMMATA / 12
 I_n Pb8h = PROGRAMMED CAPACITY / 6
 I_n Pb11h = PROGRAMMED CAPACITY / 10
 I_n Pb13h = PROGRAMMED CAPACITY / 12
 V_1 = VALORE PROGRAMMATO
 V_1 = PROGRAMMED VALUE
 V_0 = 1.90 V/cel
 V_2 = 2.10 V/cel
 V_3 = 2.30 V/cel
 I_m (Pb11h / Pb13h) = 50% I_n
 I_m (Pb8h) = 25% I_n
 T_0 = MAX. 1 hrs
 T_1 (Pb11h / Pb13h) = MAX. 13 hrs
 T_1 (Pb8h) = MAX. 8 hrs
 T_2 (Pb11h / Pb13h) = 0.6 T_1 (MIN. 1 hrs – MAX. 3.5 hrs)
 T_2 (Pb8h) = 1.2 T_1 (MIN. 1 hrs – MAX. 3.5 hrs)
 T_3 = ILLIMITATO - UNLIMITED
 T_4 = MAX. 6 hrs

CICLO DI CARICA IUla PER BATTERIE SIGILLATE GEL/AGM – IUla + Mantenimento (SU RICHIESTA)
IUla CHARGE CYCLE FOR SEALED GEL/AGM BATTERIES – IUla + Holding phase (ON DEMAND)
(ADATTO PER BATTERIE AL LITIO – SUITABLE FOR LITHIUM BATTERIES)



I_n = VALORE PROGRAMMATO (I Carica)
 I_n = PROGRAMMED VALUE (I Charge)
 V_0 = 1.90 V/cel
 V_1 = VALORE PROGRAMMATO (Soglia V)
 V_1 = PROGRAMMED VALUE (Trs V)
 V_2 = VALORE PROGRAMMATO (Blocco V)
 V_2 = PROGRAMMED VALUE (Block V)
 V_3 = 2.10 V/cel
 V_4 = 2.30 V/cel
 I_f = VALORE PROGRAMMATO (I finale)
 I_f = PROGRAMMED VALUE (I final)
 T_0 = MAX. 1 hrs
 T_1 = MAX. 12 hrs
 T_2 = T_1 + 6 hrs oppure $I = I$ finale
 T_2 = T_1 + 6 hrs or $I = I$ final
 T_3 = MAX. 4 hrs oppure $V_{bat} =$ Blocco V
 T_3 = MAX. 4 hrs or $V_{bat} =$ Block V
 T_4 = ILLIMITATO - UNLIMITED
 T_5 = MAX. 6 hrs



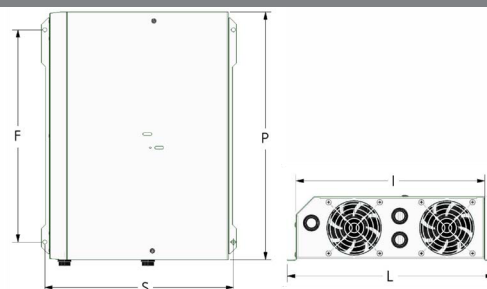
MORI RADDRIZZATORI
power to work

SCHEDA TECNICA CARICABATTERIE ALTA FREQUENZA HIGH FREQUENCY BATTERY CHARGER DATA SHEET

serie / series:

POWER-SWITCH PSW3670PFC

L(mm)	l(mm)	P(mm)	H(mm)	F(mm)	S(mm)
331	303	420	102,5	360	320



DIMENSIONI, PESI, IMBALLAGGIO / DIMENSIONS, WEIGHTS, PACKAGING

Materiale contenitore / case material	acciaio - steel
Spessore / thickness	1,0 mm
Tipo verniciatura / painting	polveri epossidiche / epoxy resins
Dimensioni contenitore / cabinet sizes	420 x 303 x h102,5 mm
Dimensioni imballaggio / packaging sizes	600 x 395 x h125 mm
Grado di protezione / protection degree	IP20
Peso apparecchio, senza cavi / Device weight, without cables	7,2 Kg
Peso apparecchio, imballato / Device weight, packaged	9,8 Kg
Quantità per pallet / pallet quantity	20
Dimensioni pallet / pallet sizes	800 x 1200

PROTEZIONI / PROTECTIONS

Fusibile di rete (non sostituibile) contro guasti interni

Mains fuse (not replaceable) against internal breakings

L'inversione di polarità non produce danni / polarity inversion doesn't damage the charger

Overcurrent in uscita limitata elettronicamente / electronically limited output overcurrent

Il corto circuito sui cavi d'uscita (quando la batteria NON è collegata) non produce danni

No damages in case of short circuit on output cable (when the battery is NOT connected)

Protezione elettronica contro il surriscaldamento

Electronic protection against overtemperature

TABELLA "1" / TABLE "1"

I valori "Iac" sono rilevati alla tensione nominale di 230V - "Iac" values measured at 230V nominal mains voltage

13 hours max - piombo acido 13 ore max - flooded			11 hours max - piombo acido 11 ore max - flooded			8 hours max - piombo acido 8 ore max - flooded			12 ore max - GEL/AGM 12 hours max - sealed GEL/AGM		
Ah/C5	I _{dc}	I _{ac}	Ah/C5	I _{dc}	I _{ac}	Ah/C5	I _{dc}	I _{ac}	Ah/C5	I _{dc}	I _{ac}
180	15	3,43	180	18	4,11	180	30	6,86	180	18	4,11
200	16,6	3,79	200	20	4,57	200	33,3	7,62	200	20	4,57
240	20	4,57	240	24	5,49	240	40	9,15	240	24	5,49
270	22,5	5,14	270	27	6,17	270	45	10,29	270	27	6,17
300	25,0	5,72	300	30	6,86	300	50	11,44	300	30	6,86
330	27,5	6,23	330	33	7,55	330	55	12,58	330	33	7,55
360	30,0	6,86	360	36	8,23	360	60	13,72	360	36	8,23
420	35,0	8,00	420	42	9,61	420	70	16,0	420	42	9,61
480	40,0	9,15	480	48	10,89				480	48	10,89
540	45,0	10,29	540	54	12,35				540	54	12,35
600	50,0	11,44	600	60	13,72				600	60	13,72
660	55,0	12,58	660	66	15,10				660	66	15,10
720	60,0	13,72	720	70	16,0				720	70	16,0
780	65,0	14,87									
840	70,0	16,0									


I tempi massimi di ricarica indicati nella tabella sono conteggiati con batteria scarica all'80%. Tempi di ricarica, tipologia batteria e capacità sono programmabili mediante il programmatore **MP TOP II***Max. charge times showed in the table consider 80% discharged batteries. Charge time, battery type and capacity are programmable by means of MP TOP II*

ACCESSORI / ACCESSORIES

Pannello di controllo, remoto, necessario quando il caricabatterie montato a bordo, non è visibile. Il cavo di collegamento al caricabatterie è lungo 2mt

Remote display, necessary in case of on-board installation, out of sight. The cable connection to the charger is 2mt long

Connettori di collegamento alla batteria / battery connectors



Codice / code: VISLED

Il produttore si riserva il diritto di apportare modifiche senza preavviso
The manufacturer keeps the right to modify the features without notice